

Supports de communication



stands parapluie

systèmes enrouleur

systèmes défilant

porte-affiches intérieur

porte-affiches extérieur

cadres et profils de suspension

caissons lumineux

portes-brochures

.....




act'e-print

191 rue de Paris Zone Actifrancis 59200 Tourcoing
tél. 03 20 27 51 83 - fax 03 20 27 34 84 actepoint@orange.fr

TITANIUM

1. Stand parapluie

Code : PAN



Descriptif & points forts :

- 2 Largeurs disponibles : 3x3 ou 4x3.
- 3 Hauteurs disponibles : Mini 200 cm ; Midi 225cm ; Maxi 236 cm (tarifs identiques).
- Structure pliable portatif aluminium courbe.
- Système de rotule exclusif, même si une barre magnétique reste en place lors du démontage, la barre magnétique s'éjectera sans endommager la structure.
- Structure stable et visuel plan grâce au système de blocage magnétique.
- Compact et léger à transporter, rapidité et simplicité de montage.
- Le verso peut porter une impression (cf. accessoire).
- Possibilité toute configuration spéciale, réalisation de maquette sur demande.
- Livré avec valise de transport, transformable en comptoir d'accueil.

Options : Compatibilité avec les luminaires de notre gamme.

Caractéristiques – Spécificités techniques :

- ✘ Article *TITANIUM* 3x3 : Référence OX0033 - Poids (kg) : 3,6
- ✘ Article *TITANIUM* 4x3 : Référence OX0034 - Poids (kg) : 4,6

Hauteur (cm) | Dimensions Laies 3x3 et 4x3

Format Mini	L62,4xH198,1
Format Midi	L70xH226,5
Format Maxi	L74,4xH239

Conditionnement :

Livré avec valise de transport et kit d'accroche magnétique.
Quantité par suremballage : 1

Installation visuel :

Système de fixation entièrement magnétique pour une mise en place aisée et rapide des visuels.
Le système d'accroche supérieur est également aimanté pour un alignement parfait.

Supports conseillés :

Supports rigides type, PVC imprimable 400µ plastifié pour les panneaux centraux et plus léger pour les laies de retour, plastification deep crystal mat 150µ devant grainé et arrière stop light 220µ...

Accessoires :

Barres magnétiques (Réf. : OX0222) & Kit accroche panneaux bandeaux supérieurs et inférieurs (Réf.:OX0223).



Réf. : OX0220




Réf. : OX0221



ECLIPSE LITE

1. Stand parapluie

Code : PAN



Réf. : OX0210



Descriptif & points forts :

- 2 Largeurs disponibles : 2x2 & 3x2 et 1 Hauteur standard : 1,9 mètre.
- Structure pliable portable aluminium courbe, système économique fabriqué en Europe.
- Dérivé du TITANIUM, le format des visuels a été étudié pour réduire les éléments.
- Système de rotule exclusif, même si une barre magnétique reste en place lors du démontage, la barre magnétique s'éjectera sans endommager la structure.
- Le verso peut porter une impression (cf accessoire).
- Compact et léger à transporter. Rapidité et simplicité de montage.
- Structure stable et visuel plan grâce au système de blocage magnétique.

Options : Valise de transport transformable en stand d'accueil.
Compatibilité avec les luminaires de notre gamme.



Réf. : OX0220

Caractéristiques – Spécificités techniques :

- ✘ Article ECLIPSE LITE 2x2 : Référence OX0022 - Poids (kg) : 2,6
- ✘ Article ECLIPSE LITE 3x2 : Référence OX0023 - Poids (kg) : 3,8



Réf. : OX0221

Hauteur (cm)	Dimensions Laies
ECLIPSE LITE 2x2	L88,9xH183
ECLIPSE LITE 3x2	L88,9xH183

Conditionnement :

Livré dans une valise de transport souple avec les éléments d'accroche et les barres magnétiques.
Quantité par suremballage : 1

Installation visuel :

Système de fixation entièrement magnétique pour une mise en place aisée et rapide des visuels.
Le système d'accroche supérieur est également aimanté pour un alignement parfait.

Supports conseillés :

Supports rigides type, PVC imprimable 400µ plastifié pour les panneaux centraux et plus léger pour les laies de retour, plastification deep crystal mat 150µ devant grainé et arrière stop light 220µ...

Accessoires :

Barres magnétiques (Réf. : OX0224) & Kit accroche panneaux bandeaux supérieurs et inférieurs (Réf. : OX0225).

VALISE DE TRANSPORT

1. Stand parapluie

Code : PAN

Accessoire

Descriptif & points forts :

- Valise de transport à roulette avec deux compartiments : structure et visuels.
- Transformable en comptoir d'accueil sur vos stands.
- Possibilité d'impression personnalisée sur le contour.
- Livré de série avec le TITANIUM et optionnel avec le stand ECLIPSE LITE.



Caractéristiques – Spécificités techniques :

Article	Référence	Dimensions Valise (cm)	Poids à vide	Dimensions Visuel (cm)
Valise	OX0210	H85xL60xP35	7, 5 kg	L191,5x H77

Conditionnement :

Livré sous film de protection plastique.
Quantité par suremballage : 1

Installation visuel :

Le système est relié à l'aide d'un velcro ou d'une bande adhésif sur tout le contour de la valise.

Supports conseillés :

Tout type de papier.

LAMPE

1. Stand parapluie

Code : PAN

Descriptif :


- **Spot** luminaire halogène (lampe ronde) **12V, 50 W.**
- **Spot** luminaire halogène (lampe rectangulaire) **240V, 200W.**

Compatible avec : Stand parapluie TITANIUM et ECLIPSE LITE.

Réf. : 0X0221



Réf. : 0X0220



Caractéristiques – Spécificités techniques :

Articles	Références	Dimensions	Poids
Spot 12V, 50 W	OX0220	29, 3 cm	0, 5 kg
Spot 240V, 200W	OX0221	29, 3 cm	0, 7 kg

Installation :

Système d'accroche sur les structures pliantes.

Conseil d'entretien :

Débrancher l'appareil pendant le nettoyage. Essuyer le bras avec un chiffon imbibé d'un détergeant doux. Terminer en essuyant avec un chiffon sec.

MOOREA

2. Porte-affiches enrouleur

Code : PCH

Porte-affiches enrouleur simple face

Descriptif & points forts :

- 2 Largeurs disponibles : 80 cm & 1 mètre.
- Structure rigide en aluminium avec embouts anti-chocs gris.
- Enrouleur en aluminium garantissant une utilisation multiple et une présentation parfaite.
- Pas de visse apparente.
- Son pied central couplé à ses patins stabilisateurs latéraux assure une excellente stabilité.

Option : Compatibilité avec le luminaire de notre gamme.



Réf. : PR200



Visuel rangé dans la base du Moorea

Caractéristiques – Spécificités techniques :

Articles	Références	Dimensions (cm)	Poids (kg)	Dimensions visuels (cm)
MOOREA 80	PR300	L85xH209xP38	2,8	L80xH200
MOOREA 100	PR301	L105xH209xP38	3	L100xH200

Conditionnement :

Livré sous film de protection plastique dans son sac noir avec identification, anses de portage grises, ouverture par zip en bout avec une notice illustrée d'utilisation.
Quantité par suremballage : 6



Installation visuel :

Le visuel est clippé en partie supérieure et adhésivé à sa base sur bande renforcée pré-adhésivée, elle-même liée au mécanisme d'enroulement.

Il est possible de renouveler le visuel : à cet effet, préserver la base papier et poser un nouvel adhésif.

Supports conseillés :

Support dos opaque : plastifié (maxi 175 microns), bâche spéciale enrouleur...

Conseil d'entretien :

Essuyer la structure avec un chiffon imbibé d'un détergent doux. Terminer en essuyant avec un chiffon sec.

WALLIS

Code : PCH

Porte-affiches enrouleur

Porte-affiches enrouleur simple face

Descriptif & points forts :

- 1 Largeur disponible : 85 cm.
- Structure en aluminium avec embouts en plastique anti-chocs gris.
- Enrouleur en aluminium garantissant une utilisation multiple et une présentation parfaite.



- Possibilité d'insérer une étiquette sur le socle de l'enrouleur Wallis.
- Etiquette maintenue bien à plat. Espace permettant de valoriser un message pour renforcer la communication de l'entreprise !
- Patins stabilisateurs à chaque extrémité assurant une excellente stabilité en toute circonstance et sur tout type de surface.
- Pas de visse apparente.

Option : Compatibilité avec le luminaire de notre gamme.



Patins stabilisateurs



Réf. : PR200



Livré avec valise de transport

Caractéristiques – Spécificités techniques :

Article	Référence	Dimensions (cm)	Poids (kg)	Dimensions visuel (cm)
WALLIS	PR100	L87xH212xP18,7	3,6	L83xH204

Conditionnement :

Livré sous film de protection plastique dans son sac noir avec identification, anses de portage noires, ouverture par zip sur le dessus avec une notice illustrée d'utilisation.

Quantité par suremballage : 4

Installation visuel :

Le visuel est clippé en partie supérieure et adhésivé à sa base sur bande renforcée pré-adhésivée, elle-même liée au mécanisme d'enroulement.

Supports conseillés :

Support dos opaque : plastifié (maxi 175 microns), bâche spéciale enrouleur...

Conseil d'entretien :

Essuyer la structure avec un chiffon imbibé d'un détergeant doux. Terminer en essuyant avec un chiffon sec.

CAPRI

Porte-affiches enrouleur

Porte-affiches enrouleur simple face

Code : PCH

Descriptif & points forts :

- 3 Largeurs disponibles : 85 cm, 1 mètre & 1, 20 mètres.
- Hauteur réglable de 1, 54 à 2, 15 m grâce à un mât télescopique.
- Structure aluminium avec embouts plastique anti-chocs gris.
- Mécanisme enrouleur aluminium garantissant une utilisation multiple et une présentation parfaite.
- Possibilité d'insérer une étiquette sur le socle de l'enrouleur.
- Patins stabilisateurs réglables à chaque extrémité assurant une excellente stabilité au système en toute circonstance et sur tout type de surface.



Option : Compatibilité avec le luminaire de notre gamme.

Hauteur réglable de 1,54 à 2,15 mètres



Réf. : PR200



Patins stabilisateurs



Caractéristiques – Spécificités techniques :

Articles	Références	Dimensions structure (cm)	Poids (kg)	Dimensions visuels (cm)
CAPRI 85	PR110	L87xH162 à 223xP18,7	4,8	L83xH154 à 215
CAPRI 100	PR111	L102xH162 à 223xP18,7	5,4	L98xH154 à 215
CAPRI 120	PR112	L122xH162 à 223xP18,7	6,2	L118xH154 à 215

Conditionnement :

Livré sous film de protection plastique dans son sac noir avec identification, anses de portage noires, ouverture par zip sur le dessus avec une notice illustrée d'utilisation.
Quantité par suremballage : 4

Installation visuel :

Visuels interchangeable. Montage rapide.
Visuel clippé en partie supérieure et inférieure sur le tambour.

Supports conseillés :

Support dos opaque avec plastification, bâche spéciale enrouleur...

Conseil d'entretien :

Essuyer la structure avec un chiffon imbibé d'un détergeant doux. Terminer en essuyant avec un chiffon sec.



BORA

2. Porte-affiches enrouleur

Code : PCH

Porte-affiches enrouleur double face

Descriptif & points forts :



- 2 Largeurs disponibles : 80 cm & 1 mètre.
- Déclinaison du modèle « Moorea » en version recto verso.
- Structure rigide en aluminium avec embouts anti-chocs gris.
- Enrouleur en aluminium garantissant une utilisation multiple.
- Pas de visse apparente.
- Présentation parfaite du visuel grâce à la tension du mât central.
- Stabilité parfaite assurée par le socle et par 2 plots stabilisateurs.



Caractéristiques – Spécificités techniques :

Articles	Références	Dimensions (cm)	Poids (kg)	Dimensions visuels (cm)
BORA 80	PR310	L86xH209xP22	4,6	L80xH200
BORA 100	PR311	L106xH209xP22	5,6	L100xH200

Conditionnement :

Livré sous film de protection plastique dans son sac de transport matelassé avec une notice illustrée d'utilisation.

Quantité par suremballage : 4



Installation visuel :

Le visuel est clippé en partie supérieure et adhésivé à sa base sur bande renforcée pré-adhésive, elle-même liée au mécanisme d'enroulement.

Il est possible de renouveler le visuel : à cet effet, préserver la base papier et poser un nouvel adhésif.

Supports conseillés :

Support dos opaque : plastifié (maxi 175 microns), bâche spéciale enrouleur...

Conseil d'entretien :


Essuyer la structure avec un chiffon imbibé d'un détergeant doux. Terminer en essuyant avec un chiffon sec.

KOMODO

Code : PCH

3. Porte-affiches défilant

Porte-affiches défilant sur pied



Descriptif & points forts :

- 3 Largeurs disponibles : 85 cm, 1 mètre et 1, 20 mètres.
- Système défilant offrant la possibilité de communiquer 2 messages voir plus.
- Possibilité d'insérer une étiquette sur le socle du défilant KOMODO.
- Mouvement permanent attirant le regard et l'attention du spectateur plus longtemps.
- Moteur silencieux (230 volts - certifié CE), garantie 1 an.
- Vitesse du défilement : 1, 80 mètre/minute, 24h sur 24.
- Pas de visse apparente.
- Stabilité parfaite assurée par le socle solide et deux plots stabilisateurs à chaque extrémité.

Option : Compatibilité avec le luminaire de notre gamme.

Caractéristiques – Spécificités techniques :

Articles	Références	Dimensions Systèmes (cm)	Poids (kg)	Dimensions visuels (cm)
KOMODE 85	PR130	L87xH205xP18,7	6,4	L78xH406
KOMODE 100	PR131	L102xH205xP18,7	7	L92,5xH406
KOMODE 120	PR132	L122xH205xP18,7	8	L112,5xH406

Conditionnement :

Livré sous film de protection plastique dans son sac noir avec identification, anses de portage noires, ouverture par zip sur le dessus avec une notice illustrée d'utilisation.
Quantité par suremballage : 4

Installation visuel :

Visuels interchangeable.

Supports conseillés :

Supports légers mais rigides type, polyester, polypropylène avec plastification à froid 30 microns, tissu...

Conseil d'entretien :

Débrancher le système avant toutes manipulations et nettoyage de l'appareil. Essuyer la structure avec un chiffon imbibé d'un détergeant doux. Terminer en essuyant avec un chiffon sec.

BALI

3. Porte-affiches défilant

Code : PCH

Porte-affiches défilant à suspendre.



Tourne en permanence



Porte étiquette



Livré avec valise de transport

Descriptif & points forts :

- 2 Largeurs disponibles : 60 cm et 90cm.
- Système défilant suspendu en aluminium avec embouts en plastique souple gris.
- Possibilité d'insérer une étiquette sur le socle du défilant Bali.
- La structure est suspendue, le visuel tourne sans interruption.
- Pas de visse apparente.
- Vitesse du défilement : 1, 80 mètre/minute, 24h sur 24.
- Moteur silencieux, .
- 230 volts, certifié CE (garantie 1 an).

Information pratique : Prévoir des accessoires de fixation plafond (anneaux, câble, crochets, tige de suspension...).

Caractéristiques – Spécificités techniques :

Articles	Références	Dimensions (cm)	Poids (kg)	Dimensions visuels
BALI 60	PR160	L62xP12	2,6	L53x jusqu'à 7 mètre
BALI 90	PR161	L92xP12	3,4	L83x jusqu'à 7 mètre

Conditionnement :

Livré sous film de protection plastique dans son sac noir avec identification, anses de portage noires en forme d'étui, ouverture par zip en bout avec une notice illustrée d'utilisation.
Quantité par suremballage : 2

Installation visuel :

Visuels interchangeable.

Supports conseillés :

Supports légers mais rigides de type polyester, polypropylène avec plastification à froid 30 microns ou tissu...

Conseil d'entretien :

Débrancher le système avant toutes manipulations et nettoyage de l'appareil. Essuyer la structure avec un chiffon imbibé d'un détergeant doux. Terminer en essuyant avec un chiffon sec.

LAMPE

3. Porte-affiches défilant Accessoire.

Code : PCH

Descriptif & points forts :

- Spot hallogène 50W, 230V (certifié CE).
- Compatible avec : CAPRI, KOMODO, MOOREA ET WALLIS.



Caractéristiques – Spécificités techniques :

Article	Référence	Longueur du bras (cm)	Poids (kg)	Qté par suremballage
LAMPE	PR200	45	0, 5	6

Installation :

Système d'accroche sur les structures.

Conseil d'entretien :

Débrancher la lampe avant le nettoyage de l'appareil.

Essuyer le bras avec un chiffon imbibé d'un détergeant doux. Terminer en essuyant avec un chiffon sec.

FARO

4. Porte-affiches intérieur

Code : PCH

Descriptif & points forts :

- 2 Largeurs disponibles : 60 cm et 1, 20 mètres.
- Porte-affiche simple et économique, en métal et fibre de carbone noir.
- Structure pliante en forme de X, très légère et peu encombrante.
- Stable et facile à installer en tout lieu.
- Parfait pour des opérations événementielles (expositions, conférences, signalétique...).



Fixation par œillets



Caractéristiques – Spécificités techniques :

Articles	Références	Dimensions structures (cm)	Dimensions visuels (cm)
FARO 60	OX0001	L62xH170xP78	L60xH160
FARO 120	OX0002	L122x210xP120	L120xH200

Conditionnement :

Livré sous film de protection plastique dans son enveloppe tissée noire, fermeture par cordeau avec une notice illustrée d'utilisation.

Quantité par suremballage : 10

Installation visuel :

Visuels interchangeable.

Le visuel est fixé par œillets dans les crochets plastiques aux quatre coins et assure la tension de la structure.

Supports conseillés :

Supports légers de type, Papier plastifié, Polypropylène, Tissu...

Conseil d'entretien :

Essuyer la structure avec un chiffon imbibé d'un détergeant doux. Terminer en essuyant avec un chiffon sec.

TAHITI

4. Porte-affiches intérieur

Code : PCH

Descriptif & points forts :

- 1 Largeur disponible : 83 cm.
- Structure en aluminium et fibre de carbone noir offrant 2 hauteurs :
1, 8 à 2 mètre grâce à un élément amovible du mât ajustable.
- Tahiti conjugue des qualités de design, de fonctionnalité et de légèreté à prix très compétitif.
- Parfait pour des opérations événementielles (expositions, conférences, signalétique...).
- Pas de visse apparente.



Caractéristiques – Spécificités techniques :

Article	Référence	Dimensions structure (cm)	Poids (kg)	Dimensions visuel (cm)
TAHITI	PR009	L85xH182 ou H202xP38	0,8	L83xH180 ou H200

Conditionnement :

Livré sous film de protection plastique dans son sac noir sans identification en forme d'étui, anses de portage noires, ouverture par zip en bout avec une notice illustrée d'utilisation.
Quantité par suremballage : 10

Installation visuel :

Visuels interchangeable. Le visuel est collé sur une baguette pré-adhésivée qui se glisse ensuite dans les profils aluminium supérieur et inférieur. Le tout est maintenu en tension par la force du mât.

Supports conseillés :

Supports plutôt légers type Papier, Polypropylène, Tissu...
Eviter les supports trop lourds type Bâche qui perturberait la tension de l'affiche.

Conseil d'entretien :

Essuyer la structure avec un chiffon imbibé d'un détergeant doux. Terminer en essuyant avec un chiffon sec.

PAROS

4. Porte-affiches intérieur

Code : PCH

Descriptif & points forts :

- 3 Largeurs disponibles : 55 cm, 60 cm et 90 cm.
- Porte-affiche en aluminium et zamac couleur argent.
- Affiche maintenue tendue grâce au mât en aluminium emboîtable dans le pied en zamac qui procure tension et stabilité à l'ensemble.
- 3 Formats idéalement proportionnés pour communiquer efficacement des messages.
- Parfait pour un usage intensif et fréquent.
- Pas de visse apparente.

Question pratique : Juxtaposition grâce à des embouts en plastiques articulés créés spécialement pour cet article permettent de relier entre elles plusieurs structures Paros. Nous conseillons de renforcer les visuels avec des bandes magnétiques polarisées sur la tranche pour obtenir un ensemble bien régulier et plan.



Caractéristiques – Spécificités techniques :

Articles	Références	Dimensions structures (cm)	Poids (kg)	Dimensions visuels (cm)
PAROS 55	PR320	L57xH155xP38	1,8	L55xH150
PAROS 60	PR321	L62xH185xP38	2	L60xH180
PAROS 90	PR322	L92xH220xP38	2,2	L90xH215

Conditionnement :

Livré sous film de protection plastique dans son sac noir sans identification en forme d'étui, anses de portage noires, ouverture par zip en bout avec une notice illustrée d'utilisation.

Quantité par suremballage : 6

Installation visuel :

Visuels interchangeable.

Le visuel est clippé en partie supérieure et inférieure.

Supports conseillés :

Papier plastifié, Polyester opaque plastifié, Tissu, Bâche légère...



Livré avec sac de transport

Conseil d'entretien :

Essuyer la structure avec un chiffon imbibé d'un détergeant doux. Terminer en essuyant avec un chiffon sec.

BERMUDES

4. Porte-affiches intérieur

Code : PCH

Descriptif & points forts :

- 1 Largeur disponible : 90 cm.
- Porte-affiche triangulaire en aluminium autorisant une surface de communication d'environ 6m² répartis sur 3 faces.
- Structure maintenue en tension grâce à un système de ressort central.
- Idéale pour occuper un grand espace.



Livré avec valise de transport



Caractéristiques – Spécificités techniques :

Article	Référence	Dimensions du stand (cm)	Poids (kg)	Dimensions visuel (cm)
BERMUDES	PR010	L95xH220xP82	3,3	3xL91xH215

Conditionnement :

Livré sous film de protection plastique dans son sac noir avec identification, anses de portage noires, ouverture par zip sur le dessus avec une notice illustrée d'utilisation.
Quantité par suremballage : 4

Installation visuel :

Visuels interchangeables.
Les visuels sont fixés par système de clip en parties supérieures et inférieures.

Supports conseillés :

Supports dos opaque avec plastification, Papier plastifié, Bâche, tissu...

Conseil d'entretien :

Essuyer la structure avec un chiffon imbibé d'un détergeant doux. Terminer en essuyant avec un chiffon sec.

5. Porte-affiches extérieur

Code : PCH

Descriptif & points forts :

- o 1 Largeurs disponibles : 45 cm.
- o Socle de couleur grise.
- o Possibilité d'usage intérieur et extérieur.
- o Idéal pour les espaces animés tels que les galeries commerciales, les magasins...



Livré avec sac de transport

Caractéristiques – Spécificités techniques :

Article	Référence	Dimensions (cm)	Poids (kg)	Dimensions visuel (cm)
ORCADES	PR008	L55xH180xP60	3	L45xH160

Conditionnement :

Quantité par suremballage : 2

Installation visuel :

Visuels interchangeable. Le visuel est fixé par œillets dans les crochets métalliques aux 4 coins assurant la tension de la structure.

Remplissez le socle avec de l'eau ou du sable pour que les affiches résistent au vent.

Capacité du réservoir : 10 litres.

Supports conseillés :

Bâche, PVC, Mesh...

Conseil d'entretien :

Essuyer la structure avec un chiffon imbibé d'un détergeant doux. Terminer en essuyant avec un chiffon sec.

5. Porte-affiches extérieur

Code : PTU

Descriptif & points forts :

- 2 Tailles disponibles : 70×100 ou 84,1×118,9 cm.
- Système de présentation chevalet.
- Matériaux : aluminium.
- Idéal pour les communications devant être renouvelées fréquemment.
- Possibilité d'usage intérieur et extérieur.



Caractéristiques – Spécificités techniques :

Articles	Références	Dimensions visuels (cm)
CORFOU	OX0010	70×100
CORFOU	OX0011	84,1×118,9

Conditionnement :

Quantité par suremballage : 1

Installation visuel :

Visuels interchangeable.

Le visuel est clippé dans le cadre et protégé par un film plastique.

Supports conseillés :

Tout type de papier.

Conseil d'entretien :

Essuyer la structure avec un chiffon imbibé d'un détergeant doux. Terminer en essuyant avec un chiffon sec.

5. Porte-affiches extérieur

Code : PTU

Descriptif & points forts :

- 3 Tailles disponibles : 50x70, 70x100 ou 84,1x118,9 cm.
- Système de présentation, porte-affiches sur pied ressort double face.
- Idéal pour les communications devant être renouvelées fréquemment.
- Socle en plastique avec réservoir pour remplissage eau ou sable.
- Les affiches résistent à tous les vents grâce au système d'articulation à ressort.
- Facile à déplacer avec son stand équipé de roulettes.



Stand à roulettes

Caractéristiques – Spécificités techniques :

Articles	Références	Dimensions visuels (cm)
NAXOS	OX0012	50x70
NAXOS	OX0013	70x100
NAXOS	OX0014	84,1x118,9

Conditionnement :

Quantité par suremballage : 1

Installation visuel :

Visuels interchangeables. Le visuel est clippé dans le cadre et protégé par un écran plastique. Remplissez le socle avec de l'eau ou du sable pour que les affiches résistent au vent.

Supports conseillés :

Tout type de papier.

Conseil d'entretien :

Essuyer la structure avec un chiffon imbibé d'un détergeant doux. Terminer en essuyant avec un chiffon sec.

KYUSHU

6. Cadres et Profils de Suspension

Code : PTU

Descriptif & points forts :



- 7 Formats disponibles : A4 ; A3 ; A2 ; A1 ; 50x70 ; 70x100 ; 84,1x118,9 cm.
- Cadre avec bordure aluminium, angles vifs.
- Colorie satin naturel.
- Cadre élégant, sans plastique, pour que le visuel garde tout son impact.
- Les cadres sont percés à ses quatre coins pour permettre une accroche.
- Livré avec vis.



Caractéristiques – Spécificités techniques :

Articles	Références	Dimensions (cm)
KYUSHU	OX0041	Format A4 : 21x29,7 - contour 2,5
KYUSHU	OX0042	Format A3 : 42x29,7 - contour 2,5
KYUSHU	OX0043	Format A2 : 420x594 - contour 2,5
KYUSHU	OX0044	Format A1 : 594x841 - contour 2,5
KYUSHU	OX0045	Format 50x70 - contour 2,5
KYUSHU	OX0046	Format 70x100 - contour 2,5
KYUSHU	OX0047	Format 84,1x118,9 - contour 3,2

Conditionnement :

Quantité par suremballage : 1

Installation visuel :

Visuels interchangeable.

Le visuel est clippé dans le cadre et protégé par un film plastique.

Supports conseillés :

Tout type de papier...

Conseil d'entretien :

Essuyer le cadre avec un chiffon imbibé d'un détergeant doux. Terminer en essuyant avec un chiffon sec. Utiliser un produit à vitres pour les parties en plastique transparent.



OKAIDO

6. Cadres et Profils de suspension

Code : PTU

Descriptif & points forts :

- o 3 Largeurs disponibles : 50, 70 et 100 cm.
- o Jeu de 2 barres en aluminium, protégées sous gaine plastique.
- o Le profil supérieur est muni de crochet.

Information pratique : Prévoir des accessoires de fixation murale (anneaux, câble, crochets...).



Caractéristiques – Spécificités techniques :

Articles	Références	Dimensions bordures (cm)	Dimensions visuels (cm)
OKAIDO	OX0048	2,5	50
OKAIDO	OX0049	2,5	70
OKAIDO	OX0050	2,5	100

Conditionnement :

Quantité par suremballage : 1

Installation visuel :

Visuels interchangeable.

Le visuel est clippé en partie supérieure dans un profil aluminium pour l'accroche et l base dans un second profil pour le maintenir bien à plat.

Supports conseillés :

Tout type de papier...



Conseil d'entretien :

Essuyer le profil avec un chiffon imbibé d'un détergeant doux. Terminer en essuyant avec un chiffon sec. Utiliser un produit à vitres pour les parties en plastique transparent.

NELSON

7. Caissons Lumineux Cadre simple & double

Code : PTU

Descriptif & points forts :

○ 4 Formats disponibles en simple ou double : A1 ; 59,4x84,1 ; 50x70 ; 70x100 cm.



- Cadre lumineux en aluminium recto ou recto verso.
- Bordure aluminium, angles vifs. Colorie satin naturel.
- Élégant et discret, sans plastique, pour que le visuel garde tout son impact.
- Une plaque opaque blanche sous l'affiche permet de diffuser la lumière uniformément.
- Les cadres sont percés à ses quatre coins pour permettre une accroche. 220V, certifié CE.

Information pratique : Prévoir des accessoires de fixation.



Caractéristiques – Spécificités techniques :

Articles	Réf.	Articles	Réf.	Dimensions (cm)
NELSON SIMPLE	OX0060	NELSON DOUBLE	OX0071	Format A1 - contour d'épaisseur 2,5
NELSON SIMPLE	OX0061	NELSON DOUBLE	OX0072	Format 59,4x84,1 - contour d'épaisseur 3,2
NELSON SIMPLE	OX0062	NELSON DOUBLE	OX0073	Format 50x70 - contour d'épaisseur 3,2
NELSON SIMPLE	OX0063	NELSON DOUBLE	OX0074	Format 70x100 - contour d'épaisseur 3,2

Conditionnement :

Quantité par suremballage : 1

Installation visuel :

Visuels interchangeables par système de clips.

Supports conseillés :

Support diffusant backlight.

Conseil d'entretien :

Débrancher le cadre avant toutes manipulations et nettoyage de l'appareil. Essuyer le cadre avec un chiffon imbibé d'un détergeant doux. Terminer en essuyant avec un chiffon sec. Utiliser un produit à vitres pour les parties en plastique transparent.

7. Caissons Lumineux

Code : PTU

Descriptif & points forts :

- Totem rétro éclairé recto verso.
- Système élégant qui occupe l'espace en mettant bien en avant les messages dans les espaces de grand passage.
- Structure en acier et aluminium peints.
- La façade martelée de ce totem apporte une touche « high-tech » qui s'intégrera dans toutes les ambiances et éclairera vos messages avec finesse. Possibilité d'insérer un deuxième visuel sur cette partie inférieure pour renforcer la communication.
- Stabilité assurée par 4 pieds amortisseurs à chaque extrémité. Plaque opaque blanche sous l'affiche permet de diffuser la lumière uniformément. 220V, certifié CE.



Caractéristiques – Spécificités techniques :

Article	Référence	Dimensions (cm)	Dimensions visuel supérieur (cm)	Dimensions visuel inférieur (cm)
WAIKIKI	OX0091	H174xL67,4xP27	H50xL70	H100x49,3

Conditionnement :

Quantité par suremballage : 1

Installation visuels :

Visuels interchangeables. Les visuels sont clippés dans la structure et maintenus plaqués.

Supports conseillés :

Backlit pour caisson rétro-éclairé pour la partie supérieure et tout type de papier pour la partie inférieure (martelée).

Conseil d'entretien :

Débrancher le système avant toutes manipulations et nettoyage de l'appareil. Essuyer le totem avec un chiffon imbibé d'un détergeant doux. Terminer en essuyant avec un chiffon sec. Utiliser un produit à vitres pour les parties en plastique transparent.

CHATHAM

7. Caissons Lumineux

Code : PTU

Descriptif & points forts :

- Totem rétro éclairé recto verso.
- Système élégant en acier et aluminium peints.
- Il met en avant les messages dans les espaces de grand passage.
- Il peut-être disposé à même le sol ou en hauteur (ex. : sur un comptoir).
- La stabilité est assurée par 4 pieds amortisseurs à chaque extrémité.
- Une plaque opaque blanche sous l'affiche permet de diffuser la lumière uniformément.
- 220V, certifié CE.



Caractéristiques – Spécificités techniques :

Article	Référence	Dimensions système(cm)	Dimensions visuel (cm)
CHATAM	OX0081	L38xH78xP16, 5	L25xH65

Conditionnement :

Quantité par suremballage : 1

Installation visuel :

Visuels interchangeable. Facile d'utilisation.

Le visuel est clippé dans la structure et maintenu plaqué.

Supports conseillés :

Backlit pour caisson rétro-éclairé.

Conseil d'entretien :

Débrancher le système avant toutes manipulations et nettoyage de l'appareil. Essuyer le totem avec un chiffon imbibé d'un détergeant doux. Terminer en essuyant avec un chiffon sec. Utiliser un produit à vitres pour les parties en plastique transparent.

7. Caissons Lumineux

Code : PTU

Descriptif & points forts :

- 4 Formats disponibles : 50x70, 70x100, 160x50 ou 160x60 cm.
- Totem rétro éclairé en recto verso.
- Autoportant et léger, il s'adapte parfaitement aux environnements commerciaux.
- Système en acier et aluminium.
- La stabilité est assurée par 4 pieds amortisseurs à chaque extrémité.
- Plaque opaque blanche sous l'affiche permet de diffuser la lumière uniformément.
- 220V, Certifié CE.



Caractéristiques – Spécificités techniques :

Articles	Références	Dimensions visuels (cm)
KIRIBATI	OX0101	50x70
KIRIBATI	OX0102	70x100
KIRIBATI	OX0103	160x50
KIRIBATI	OX0104	160x60

Conditionnement :

Quantité par suremballage : 1

Installation visuel :

Visuels interchangeables. Le visuel est clippé dans la structure est maintenu plaqué.

Supports conseillés :

Backlit pour caisson rétro-éclairé.

Conseil d'entretien :

Débrancher le système avant toutes manipulations et nettoyage de l'appareil. Essuyer le totem avec un chiffon imbibé d'un détergeant doux. Terminer en essuyant avec un chiffon sec. Utiliser un produit à vitres pour les parties en plastique transparent.

PORTE BROCHURES METAL PLIANT

8. Porte brochures

Code : PCH

Descriptif & points forts :

- Porte document pliable en métal peint argenté.
- Il compte 5 casiers pour de la documentation format A4.
- Idéal pour les salons, les salles d'accueil ou les points de vente.
- Une fois replié son encombrement est minimal.
- Système de blocage sécurisé lorsqu'il est déplié.



Caractéristiques – Spécificités techniques :

Article	Référence	Dimensions structure (cm)	Dimensions casiers (cm)
PORTE-BROCHURE	OX0200	L24xH141,5xP29	A4 : 21x29,7 cm

Conditionnement :

Livré sous film de protection plastique dans son sac noir en toile non doublé avec anses de portage noires.

Quantité par suremballage : 1

Conseil d'entretien :

Essuyer le porte document avec un chiffon imbibé d'un détergeant doux. Terminer en essuyant avec un chiffon sec.

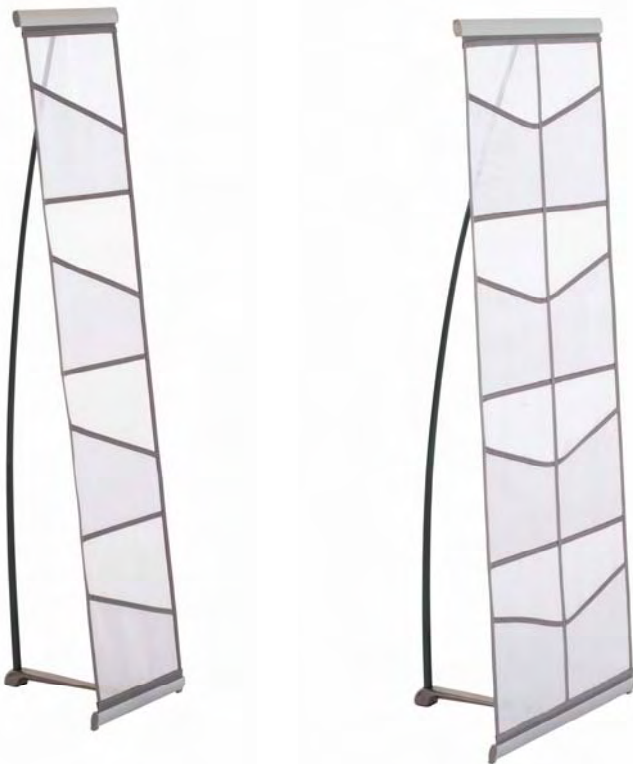
PORTE BROCHURES TOILE

8. Porte brochures

Code : PCH

Descriptif & points forts :

- Porte document démontable en toile ajourée et aluminium.
- Très stable avec son pied en zamac.
- Simple et rapide à installer.
- Quatre poches pour le format simple et huit pour le double.
- Léger dans son sac de transport, il vous accompagne facilement lors de vos déplacements.
- Idéal pour les salons, les salles d'accueil ou les points de vente.



Caractéristiques – Spécificités techniques :

Articles	Références	Dimensions structures	Dimensions pochettes
PORTE DOCUMENTS	OX0201	L50,4 xH133,4 xP35	A4 : 21 x 29,7 cm
PORTE DOCUMENTS	OX0202	L25,5 xH133,4 xP35	A4 : 21 x 29,7 cm

Conditionnement :

Livré sous film de protection plastique dans son sac noir et gris sans identification.
Quantité par suremballage : 10

Conseil d'entretien :

Essuyer le porte document avec un chiffon imbibé d'un détergeant doux.
Terminer en essuyant avec un chiffon sec.

FAMILLES		Remise		Tarif Public Conseillé (montant €HT)
Stand parapluie				
OX0033	Titanium 3x3	10,00%		990,00
OX0034	Titanium 4x3	10,00%		1 150,00
OX0022	Eclipse Lite 2x2	10,00%		490,00
OX0023	Eclipse Lite 3x2	10,00%		560
OX0220	Lampe 50 W	10,00%		45,00
OX0221	Lampe 200 W	10,00%		59,00
OX0222	Titanium Barre Magnetic	10,00%		24,00
OX0223	Titanium Kit Accroche Panneau	10,00%		28,00
OX0224	Eclipse Barre Magnétique	10,00%		24,00
OX0225	Kit Accroche Panneau	10,00%		26,00
OX0210	Valise de Transport	10,00%		370,00
Porte-affiches enrouleur				
PR300	Moorea 80	20,00%		90,00
PR301	Moorea 100	20,00%		105,00
PR100	Wallis	20,00%		120,00
PR110	Capri 85	20,00%		150,00
PR111	Capri 100	20,00%		200,00
PR112	Capri 120	20,00%		240,00
PR310	Bora 80	20,00%		160,00
PR311	Bora 100	20,00%		195,00
Porte-affiches défilant				
PR130	Komodo 85	20,00%		280,00
PR131	Komodo 100	20,00%		310,00
PR132	Komodo 120	20,00%		350,00
PR160	Bali 60	20,00%		130,00
PR161	Bali 90	20,00%		180,00
PR200	Lampe	20,00%		60,00
Porte-affiches intérieur				
OX0001	Faro 60	20,00%		28,00
OX0002	Faro 120	20,00%		45,00
PR009	Tahiti	20,00%		28,00
PR320	Paros 55	20,00%		60,00
PR321	Paros 60	20,00%		65,00
PR322	Paros 90	20,00%		77,00
PR010	Bermudes	20,00%		150,00
Porte-affiches extérieur				
PR008	Orcades	5,00%		96,00
OX0010	Corfou 700 X 1000	5,00%		210,00
OX0011	Corfou 841 X 1189	5,00%		290,00
OX0012	Naxos 500X700	5,00%		350,00
OX0013	Naxos 700 X 1000	5,00%		400,00
OX0014	Naxos 841X 1189	5,00%		490,00
Cadres et profils de suspension				
OX0041	Kyushu A4 25 MM	15,00%		19,00
OX0042	Kyushu A3 25 MM	15,00%		24,00

FAMILLES		Remise	Tarif (montant HT)	Tarif Public Conseillé (montant HT)
OX0043	Kyushu A2 25 MM	15,00%		36,00
OX0044	Kyushu A1 25 MM	15,00%		49,00
OX0045	Kyushu 500X700 25 MM	15,00%		38,00
OX0046	Kyushu 700X1000 25 MM	15,00%		58,00
OX0047	Kyushu A0 32MM	15,00%		94,00
OX0048	Okaido 500 MM	15,00%		20,00
OX0049	Okaido 700 MM	15,00%		29,00
OX0050	Okaido 1000 MM	15,00%		33,00
Caissons lumineux				
OX0060	Nelson A1 25 MM	5,00%		130,00
OX0061	Nelson 594 X 841 32MM	5,00%		220,00
OX0062	Nelson 500 X 700 32MM	5,00%		210,00
OX0063	Nelson 700 X 1000 32MM	5,00%		280,00
OX0071	Nelson Double A1 25 MM	5,00%		160,00
OX0072	Nelson Double 594 X 841 32MM	5,00%		310,00
OX0073	Nelson Double 500 X 700 32MM	5,00%		280,00
OX0074	Nelson Double 700 X 1000 32MM	5,00%		450,00
OX0091	Waikiki 500X700	5,00%		600,00
OX0081	Chatham 250x650	5,00%		250,00
OX0101	Kiribati 500X700	5,00%		350,00
OX0102	Kiribati 700X1000	5,00%		500,00
OX0103	Kiribati 1600X500	5,00%		600,00
OX0104	Kiribati 1600X600	5,00%		690,00
Porte-brochures				
OX0200	Porte-brochures Métal Pliant	15,00%		140,00
OX0201	Porte-brochures Toile A4	15,00%		57,00
OX0202	Porte-brochures Toile A4 x 2	15,00%		70,00