


Matériel Exposition Modulaire

Tarifs 2008


Titanium



Stand Parapluie Titanium

Système d'accroche des visuels camouflé pour un impact optimum et un rendu parfait.
Structure autobloquante, non aimantée, pour une mise en place aisée.
Accroche des visuels en partie supérieure par aimantation pour un alignement impeccable.
Structure en croisillon pour un alignement parfait des visuels, quelque soit le sol.
Blocage des barres magnétiques par aimantation pour une meilleure rigidité.

Eclipse



Stand Parapluie Eclipse

Structure autobloquante avec des aimants.
Le système d'accroche des visuels par crochet permet un alignement parfait.
Structure en croisillon pour un alignement parfait des visuels, quelque soit le sol.

Eclipse Lite



Stand Parapluie Eclipse Lite

Système économique.
Une configuration simplifiée qui permet une diminution de poids et de coût.
Des visuels plus larges et moins chers au final.
Système autobloquant avec des aimants.
Structure en croisillon pour un alignement parfait des visuels, quelque soit le sol.


Total Eclipse



Total Eclipse

Système extra large sur mesure.
Basé sur les structures Eclipse.
S'ouvre et se ferme en une seule pièce comme un 3x3 quelque soit la configuration.
Hauteurs spéciales réalisables.
Angles à 90° ou 45°.
Structure en croisillon pour un alignement parfait des visuels, quelque soit le sol.

Panneaux Pliants Portatifs



Panneaux Pliants Portatifs

Système très léger à transporter et simple à assembler.
Configurations standards ou spéciales.
Grand choix d'accessoires à intégrer dans le système.
Un large panel de couleurs standard.

Tissu pour Stand Parapluie (option)

Couleurs de tissus disponibles en standard pour les stands parapluie.
Tous nos systèmes parapluie, à l'exception de l'Eclipse Lite, peuvent recevoir des lés de tissu,
fixés comme des visuels imprimés par avec des aimants.

Des visuels ou des produits peuvent y être fixés à l'aide de bande agrippante.
Il est également possible d'alterner les panneaux imprimés et les panneaux en tissu.
Coloris spéciaux disponibles pour des quantités conséquentes (nous consulter).



Bleu
Pantone 282



Rouge
Pantone 185



Vert
Pantone 350



Gris clair
Pantone 422



Gris foncé
Pantone 533

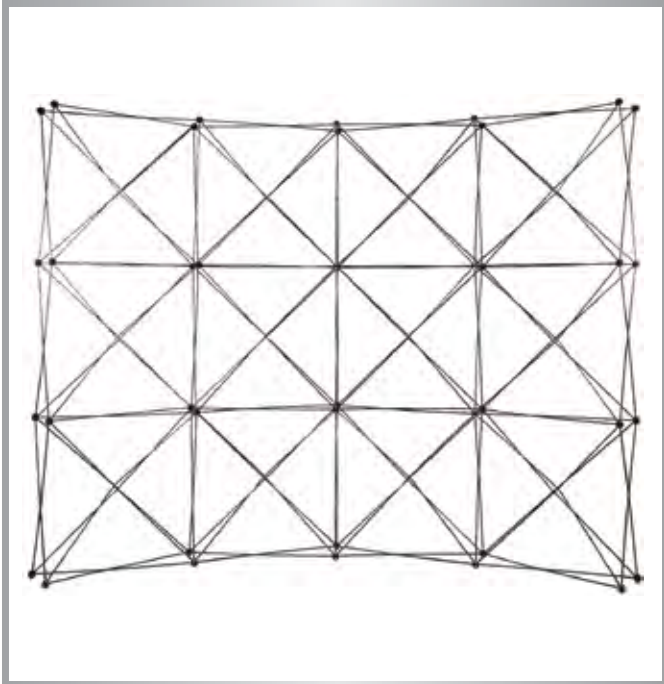


Noir


Titanium

Titanium - Structure la plus élaborée !

- Structure en croisillon pour un alignement parfait des visuels, quelque soit le sol.
- Système autobloquant, non aimanté, pour une mise en place aisée. Réduction des risques d'endommagement et une stabilité accrue.
- Une courbure plus plane, pour une vision élargie du visuel.
- Accroche des visuels en partie supérieure par aimantation pour un alignement impeccable, sans espace entre les lés.
- Système d'accroche des visuels camouflé pour un impact optimum et un rendu parfait.
- Blocage des barres magnétiques par aimantation, sans clip ni accroche, pour une meilleure rigidité et une mise en place rapide.
- 3 hauteurs possibles : Mini (200 cm) - Midi (225 cm) - Maxi (240 cm).
- Barres auto-éjectables : Evite que la structure soit endommagée si une barre magnétique est oubliée sur le stand lors du démontage.



Titanium 4x3 courbe - Hauteur midi (225 cm)



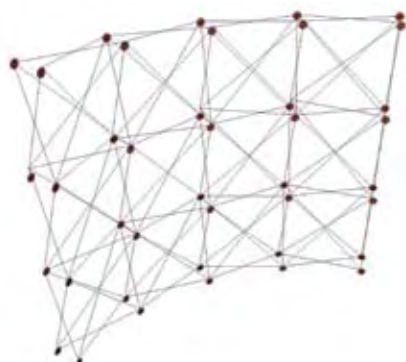
Système de blocage des barres magnétiques



Titanium droit - Hauteur mini (200cm) avec visuels



Titanium avec visuels et deux panneaux de tissu



Structure seule

Description	Réf	Poids (Kg)	Tarif H.T.
5x3 Titanium	ti-503-f	7.25	nous consulter
4x3 Titanium	ti-403-f	5.8	nous consulter
3x3 Titanium	ti-303-f	4.35	nous consulter
2x3 Titanium	ti-203-f	2.90	nous consulter
1x3 Titanium	ti-103-f	1.45	nous consulter

Merci de préciser : droite ou courbe / mini, midi ou maxi ainsi que votre référence.

Structure avec kit de montage et barres magnétiques

Description	Réf	Poids (Kg)	Tarif H.T.
5x3 Titanium	ti-503-k	13.25	nous consulter
4x3 Titanium	ti-403-k	11.05	nous consulter
3x3 Titanium	ti-303-k	8.85	nous consulter
2x3 Titanium	ti-203-k	6.65	nous consulter
1x3 Titanium	ti-103-k	4.45	nous consulter

Merci de préciser : droite ou courbe / mini, midi ou maxi ainsi que votre référence.

Structure complète avec panneaux de tissu

Description	Réf	Poids (Kg)	Tarif H.T.
5x3 Titanium	ti-503-m	25.50	nous consulter
4x3 Titanium	ti-403-m	12.55	nous consulter
3x3 Titanium	ti-303-m	17.60	nous consulter
2x3 Titanium	ti-203-m	13.65	nous consulter
1x3 Titanium	ti-103-m	9.70	nous consulter
Prix par lés de tissu	ti-001-m	1.6	nous consulter

Merci de préciser : droite ou courbe - mini, midi ou maxi ainsi que votre référence.



Kit de fixation et barres magnétiques pour le verso

Description	Réf	Poids (Kg)	Tarif H.T.
5x3 Titanium	ti-503-r	3.50	nous consulter
4x3 Titanium	ti-403-r	2.25	nous consulter
3x3 Titanium	ti-303-r	1.50	nous consulter
2x3 Titanium	ti-203-r	0.75	nous consulter

Merci de préciser : droite ou courbe / mini, midi ou maxi ainsi que votre référence.

Kit d'accroche pour un panneau (haut et bas)

Description	Poids (Kg)	Tarif H.T.
Kit d'accroche	0.20	nous consulter

Description	Réf	Réf	Réf
Hauteur	mini	midi	maxi
Kit d'accroche courbe (recto)	ti-001-hf	ti-002-hf	ti-003-hf
Kit d'accroche courbe (verso)	ti-001-hr	ti-002-hr	ti-003-hr
Kit d'accroche (droit)	ti-001-hs	ti-002-hs	ti-003-hs
Kit d'accroche (extrémités)	ti-001-he	ti-002-he	ti-003-he

Accessoires


Description	Réf	Poids (Kg)	Tarif H.T.
Stabilisateur pour structure droite	dm-001-ac	0.30	nous consulter
Spot 50w	dm-002-ac	0.50	nous consulter
Paire de Spot 200w avec sac	dm-003-ac	0.70	nous consulter
Support écran pour intégration	dm-004-ac	10.0	nous consulter
Etagère intérieure	dm-005-ac	4.00	nous consulter
Valise de transport	dm-006-ac	8.00	nous consulter
Valise de transport impression tissu	dm-008-ac	8.70	nous consulter
Valise souple économique	dm-009-ac	1.80	nous consulter
Sac de transport souple (visuels)	dm-010-ac	2.00	nous consulter
Sac de transport souple (structure)	dm-011-ac	1.80	nous consulter
Aimant pour accroche structure	dm-012-ac	0.05	nous consulter
Aimant 30 m pour visuel	dm-013-ac	0.08 /m	nous consulter
Aimant 30 m pour structure	dm-014-ac	0.08 /m	nous consulter
Rouleau de Velcro 30 m	dm-015-ac	0.12 /m	nous consulter
Points Velcro 900 x 230 mm	dm-016-ac	0.08 /m	nous consulter
Ampoule de rechange	dm-017-ac	0.20	nous consulter
Housse de protection structure	dm-018-ac	0.50	nous consulter
Sac pour 2 spots	dm-020-ac	0.20	nous consulter
Valise standard avec roulette	dm-023-ac	8.00	nous consulter
Barre magnétique Titanium (mini)	ti-001-mb	0.25	nous consulter
Barre magnétique Titanium (midi)	ti-002-mb	0.25	nous consulter
Barre magnétique Titanium (maxi)	ti-003-mb	0.25	nous consulter



Accroche supérieure
(haut du visuel)



Spot 50w



Etagère intérieure



Support stabilisateur pour structure droite



Valise de transport

Formats d'impression (mm)

Description	Courbe (recto)	Courbe (verso)	Droit	Extrémité	Hauteur
Mini	624	690	660	500	1992
Midi	700	783	740	500	2238
Maxi	744	820	780	500	2352

Conseils

Recommandations de finition pour les visuels

Lamination à froid	Epaisseur
Impression sur polyester stoplight	300 mic
Lamination grainée sur le visuel	150 mic
Lamination à chaud	
Papier	120 g
Lamination grainée sur visuel	150 mic
Film thermique dos opaque	220 mic

Hauteur des structures (mm)

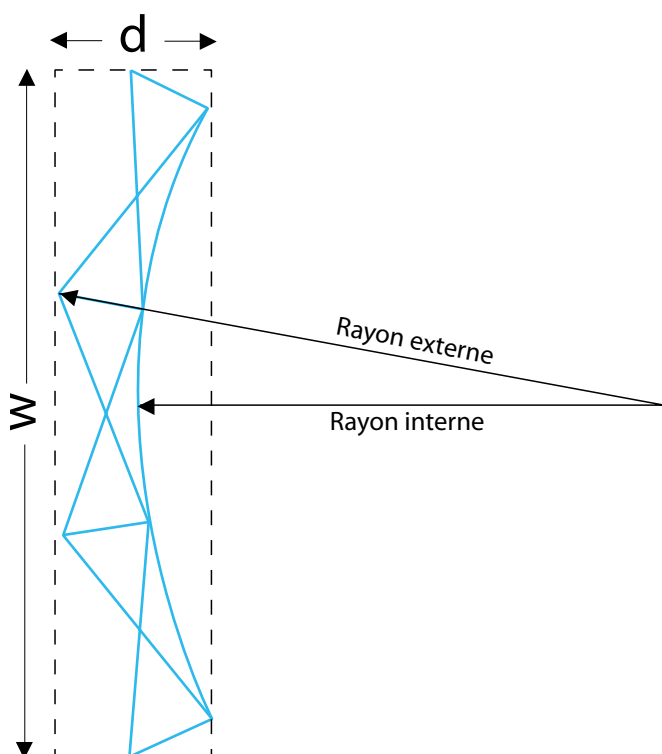
Mini	Midi	Maxi
2040	2275	2400

Dimensions au sol sans les extrémités (mm)

Description	Mini		Midi		Maxi	
	w	d	w	d	w	d
5x3 curve	3093	858	3536	904	3820	870
4x3 curve	2602	651	2956	682	3175	660
3x3 curve	2034	422	2294	445	2440	420
2x3 curve	1396	312	1566	335	1660	320
1x3 curve	710	190	794	204	840	200
5x3 Droit	3340	200	3740	200	3993	200
4x3 Droit	2680	200	3000	200	3212	200
3x3 Droit	2020	200	2260	200	2431	200
2x3 Droit	1360	200	1520	200	1650	200
1x3 Droit	700	200	780	200	860	200


Rayon Courbe (mm)

	Mini	Midi	Maxi
Intérieur	1730	2145	2590
Extérieur	1930	2345	2790



Eclipse - Nos meilleurs ventes Pop-up

- Structure en croisillon pour un alignement parfait des visuels, quelque soit le sol.
- Autobloquante et aimantée, pour une mise en place aisée. Réduction des risques d'endommagement et stabilité accrue.
- Système d'accroche simple par crochets, avec des profils plastiques protégeant le visuel lors du montage et démontage en partie supérieure et inférieure.
- Blocage des barres magnétiques par aimantation, sans clip, ni accroche, pour une meilleure rigidité et une mise en place rapide.
- 3 hauteurs possibles : Mini (210 cm) Midi (225 cm) Maxi (240 cm).



Eclipse 4x3 courbe - Hauteur midi 225 cm



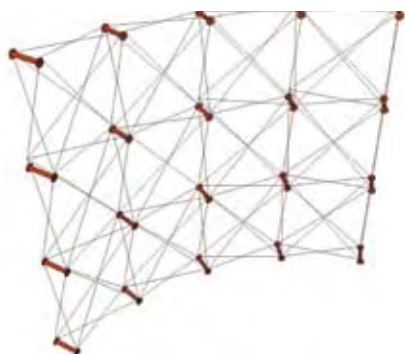
Système de blocage magnétique



Eclipse 5x3 droit - Hauteur mini 210 cm avec visuels




Eclipse 4x3 courbe - Hauteur mini 210 cm avec visuels



Structure seule

Description	Réf	Poids (Kg)	Tarif H.T.
5x3 Eclipse	ec-503-f	7.25	nous consulter
4x3 Eclipse	ec-403-f	5.80	nous consulter
3x3 Eclipse	ec-303-f	4.35	nous consulter
2x3 Eclipse	ec-203-f	2.90	nous consulter
1x3 Eclipse	ec-103-f	1.45	nous consulter
2x1 Eclipse	ec-201-f	1	nous consulter
1x1 Eclipse Table top	ec-101-f	0.5	nous consulter

Merci de préciser : droite ou courbe - mini, midi ou maxi ainsi que votre référence.



Structure avec kit de montage et barres magnétiques

Description	Réf	Poids (Kg)	Tarif H.T.
5x3 Eclipse	ec-503-k	13.25	nous consulter
4x3 Eclipse	ec-403-k	11.05	nous consulter
3x3 Eclipse	ec-303-k	8.85	nous consulter
2x3 Eclipse	ec-203-k	6.65	nous consulter
1x3 Eclipse	ec-103-k	4.45	nous consulter
2x1 Eclipse Table top	ec-201-k	2.25	nous consulter
1x1 Eclipse Table top	ec-101-k	1.5	nous consulter

Merci de préciser : droite ou courbe - mini, midi ou maxi ainsi que votre référence.



Structure complète avec panneaux de tissu

Description	Réf	Poids (Kg)	Tarif H.T.
5x3 Eclipse	ec-503-m	25.50	nous consulter
4x3 Eclipse	ec-403-m	21.55	nous consulter
3x3 Eclipse	ec-303-m	17.60	nous consulter
2x3 Eclipse	ec-203-m	13.65	nous consulter
1x3 Eclipse	ec-103-m	9.70	nous consulter
2x1 Eclipse Table top	ec-201-m	5.2	nous consulter
1x1 Eclipse Table top	ec-101-m	4.4	nous consulter
Prix par lés de tissu	ec-001-m	1.5	nous consulter

Merci de préciser : droite ou courbe - mini, midi ou maxi ainsi que votre référence.

Kit de fixation et barres magnétiques pour le verso

Description	Réf	Poids (Kg)	Tarif H.T.
5x3 Eclipse	ec-503-r	3.50	nous consulter
4x3 Eclipse	ec-403-r	2.25	nous consulter
3x3 Eclipse	ec-303-f	1.50	nous consulter
2x3 Eclipse	ec-203-r	0.75	nous consulter

Merci de préciser : droite ou courbe / mini, midi ou maxi ainsi que votre référence.

Kit d'accroche pour un panneau (haut et bas)

Description	Poids (Kg)	Tarif H.T.
Kit d'accroche	0.20	nous consulter

Description	Réf	Réf	Réf
	mini	midi	maxi
Kit d'accroche pour Eclipse Recto	ec-001-hf	ec-002-hf	ec-003-hf
Kit d'accroche pour Eclipse Vecto	ec-001-hr	ec-002-hr	ec-003-hr
Kit d'accroche pour Eclipse Droit	ec-001-hs	ec-002-hs	ec-003-hs
Kit d'accroche pour les Extrémités	ec-001-he	ec-002-he	ec-003-he

Accessoires

Description	Réf	Poids (Kg)	Tarif H.T.
Stabilisateur pour structure droite	dm-001-ac	0.30	nous consulter
Spot 50w	dm-002-ac	0.50	nous consulter
Paire de Spot 200w avec sac	dm-003-ac	0.70	nous consulter
Support écran pour intégration	dm-004-ac	10.0	nous consulter
Etagère intérieure	dm-005-ac	4.00	nous consulter
Valise de transport	dm-006-ac	8.00	nous consulter
Valise de transport impression tissu	dm-008-ac	8.70	nous consulter
Valise souple économique	dm-009-ac	1.80	nous consulter
Sac de transport souple (visuels)	dm-010-ac	2.00	nous consulter
Sac de transport souple (structure)	dm-011-ac	1.80	nous consulter
Aimant pour accroche structure	dm-012-ac	0.05	nous consulter
Aimant 30 m pour visuel	dm-013-ac	0.08 /m	nous consulter
Aimant 30 m pour structure	dm-014-ac	0.08 /m	nous consulter
Rouleau de Velcro 30 m	dm-015-ac	0.12 /m	nous consulter
Points Velcro 900 x 230 mm	dm-016-ac	0.08 /m	nous consulter
Ampoule de rechange 50w	dm-017-ac	0.20	nous consulter
Housse de protection structure	dm-018-ac	0.50	nous consulter
Sac pour 2 spots	dm-020-ac	0.20	nous consulter
Valise standart avec roulettes	dm-023-ac	8.00	nous consulter
Barres magnétiques Mini	ec-001-mb	0.25	nous consulter
Barres magnétiques Midi	ec-002-mb	0.25	nous consulter
Barres magnétiques Maxi	ec-003-mb	0.25	nous consulter



Accroche supérieure
(haut du visuel)



Spot 200w



Valise transport
(hors chariot)



Barres magnétiques

Formats d'impression (mm)

Description	Courbe Recto	Courbe Verso	Droit	Extrémité	Hauteur
Mini	624	705	660	400	1930
Midi	700	795	740	400	2175
Maxi	743	835	781	400	2305

Conseils

Recommandations de finition pour les visuels

Lamination à froid	Epaisseur
Impression sur polyester stoplight	300 mic
Lamination grainée sur le visuel	150 mic
Lamination à chaud	
Papier	120 g
Lamination grainée sur visuel	150 mic
Film thermique dos opaque	220 mic

Hauteur des structures (mm)

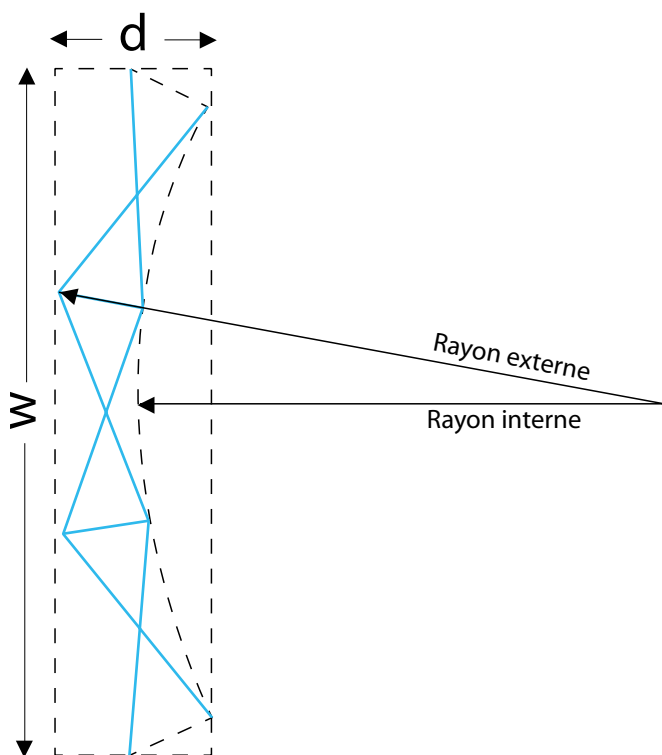
Mini	Midi	Maxi
2040	2275	2400

Dimensions au sol sans les extrémités (mm)

Description	Mini		Midi		Maxi	
	w	d	w	d	w	d
5x3 curve	3020	1000	2978	1087	3135	1204
4x3 curve	2570	726	2620	817	2803	920
3x3 curve	2100	430	2124	520	2290	556
2x3 curve	1400	336	1488	376	1620	383
1x3 curve	715	200	760	200	839	186
5x3 Droit	3340	190	3740	190	3940	190
4x3 Droit	2680	190	3000	190	3160	190
3x3 Droit	2020	190	2260	190	2380	190
2x3 Droit	1360	190	1520	190	1600	190
1x3 Droit	700	190	780	190	820	190

Rayon Courbe (mm)

	Mini	Midi	Maxi
Intérieur	1800	1540	1435
Extérieur	1990	1730	1625



Eclipse Lite

Eclipse Lite - Système Economique


- Economique pour tous les budgets.
- Structure en croisillon pour un alignement parfait des visuels, quelque soit le sol.
- Structure autoblocante, aimantée, pour une mise en place aisée. Réduction des risques d'endommagement et stabilité accrue.
- Accroche des visuels en partie supérieure par crochet pour un alignement impeccable.
- Système d'accroche simple avec des profils plastiques qui protègent le visuel lors du démontage (supérieure & inférieure).
- Blocage des barres magnétiques par aimantation, sans clip, ni accroche, pour une meilleure rigidité et une mise en place rapide.
- Des visuels plus larges pour un même espace. Moins de panneaux donc un coût réduit.



Structure Eclipse Lite 3x2



Système de blocage magnétique



Structure Eclipse Lite 3x2 avec visuels

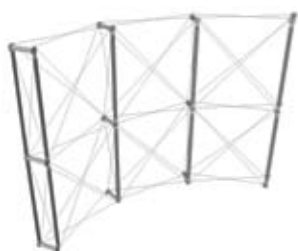


Structure Eclipse Lite 3x2 avec visuels



Structure seule

Description	Réf	Poids (Kg)	Tarif H.T.
3x2 Eclipse Lite	el-302-fr	3.69	nous consulter
2x2 Eclipse Lite	el-202-fr	2.46	nous consulter



Structure avec kit de montage et barres magnétiques

Description	Réf	Poids (Kg)	Tarif H.T.
3x2 Eclipse Lite	el-302-ki	7.29	nous consulter
2x2 Eclipse Lite	el-202-ki	5.46	nous consulter



Kit d'accroche pour un panneau

Description	Réf	Poids (Kg)	Tarif H.T.
Kit d'accroche Eclipse Lite (recto)	el-001-hf	0.30	nous consulter
Kit d'accroche Eclipse Lite (verso)	el-001-hf	0.30	nous consulter
Kit d'accroche Eclipse Lite (côtés)	el-001-he	0.30	nous consulter

Accessoires

Description	Réf	Poids (Kg)	Tarif H.T.
Stabilisateur pour structure droite	dm-001-ac	0.30	nous consulter
Spot 50w	dm-002-ac	0.50	nous consulter
Paire de Spot 200w avec sac	dm-003-ac	0.70	nous consulter
Aimant structure	dm-012-ac	0.05	nous consulter
Valise de transport 900mm	dm-021-ac	5.00	nous consulter
Valise de transport 1200mm	dm-022-ac	5.00	nous consulter
Aimant 30 m pour visuel	dm-013-ac	0.08 /m	nous consulter
Aimant 30 m pour structure	dm-014-ac	0.08 /m	nous consulter
Barre magnétique	el-001-mb	0.30	nous consulter

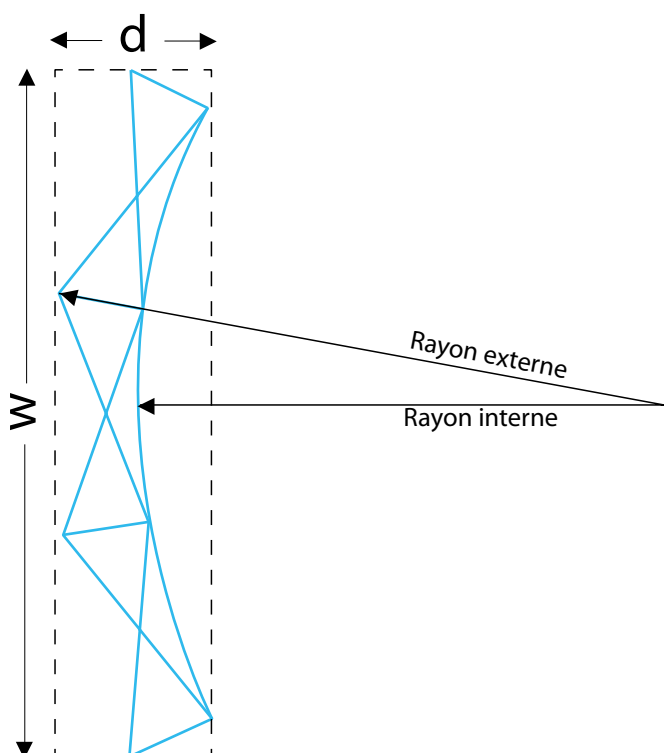
Dimensions (mm)

Description	Courbe Recto	Extrémité	Hauteur
Eclipse Lite	889	400	1830

Conseils

Recommandations de finition pour les visuels

Description	Epaisseur
Lamination à froid	
Impression sur polyester stoplight	300 mic
Lamination grainée sur le visuel	150 mic
Lamination à chaud	
Papier	120 g
Lamination grainée sur visuel	150 mic
Film thermique dos opaque	220 mic



Hauteur des structures (mm)

Eclipse Lite	1980
--------------	------

Dimensions au sol sans les extrémités (mm)

Description	w	d
3x2 curve	2729	650
2x2 curve	1930	427
1x2 curve	1000	200

Rayon Courbe (mm)

Eclipse Lite	
Intérieur	1810
Extérieur	2000

Total Eclipse

Total Eclipse - Extra Large


- Assemblage aisé, la structure s'ouvre et se referme en une seule pièce.
- Structure en croisillon pour un alignement parfait des visuels, quelque soit le sol.
- Hauteurs spéciales sur toute ou partie de la structure.
- Structure auto-bloquante, aimantée, pour une mise en place aisée. Réduction des risques d'endommagement et stabilité accrue.
- Accroche des visuels en partie supérieure par crochet pour un alignement impeccable.
- Système d'accroche simple avec des profils plastiques qui protègent le visuel lors du démontage (partie supérieure et inférieure).
- Blocage des barres magnétiques par aimantation, sans clip, ni accroche, pour une meilleure rigidité et une mise en place rapide.
- Particularités : angles à 45° et 90°.
- Tous les accessoires de la gamme Eclipse sont compatibles.



6m x 3m avec visuels. Cette structure est réversible pour avoir un retour à droite ou à gauche selon le stand



L'ensemble est stocké dans deux valises de transport



Pour chaque offre, nous vous remettons une vue 3D de la structure avant approbation

Total Eclipse

Le plus grand stand parapluie du monde !


- Ce stand peut être transporté dans une voiture break. Des coût de transport et destockage réduits.
- Les stands total eclipse peuvent être utilisés en séparation, fond de stand...
- 12m de long pour une hauteur de 3m en un seul système.
- Un cadre de 16 panneaux sur 4 hauteurs.
- Composé de 3 000 pièces.
- Assemblage par 2 personnes et prêt en moins d'une heure !



Fond de stand ou une séparation de 12 m x 3 m avec impression visuels

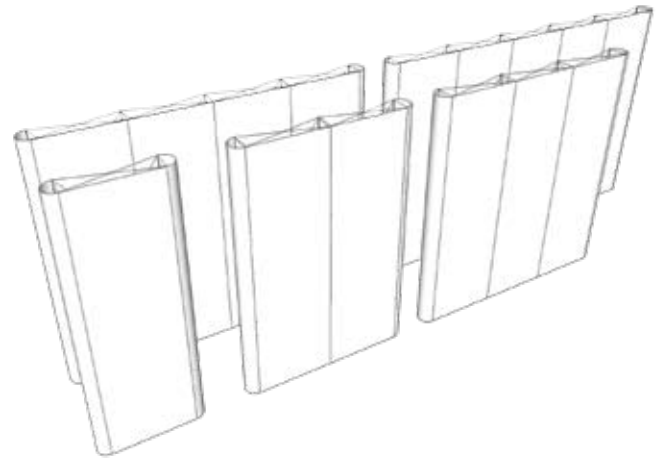
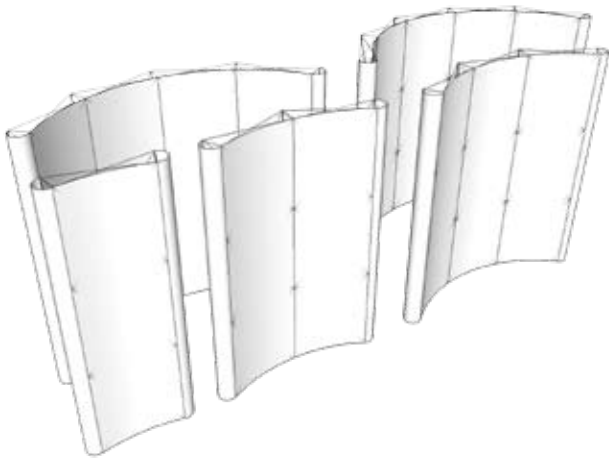


Valise de transport



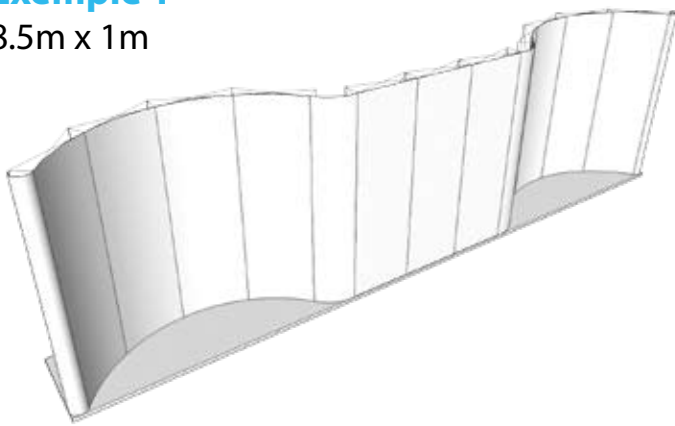
Structure seule Total Eclipse 16 x 4

Exemples de configurations



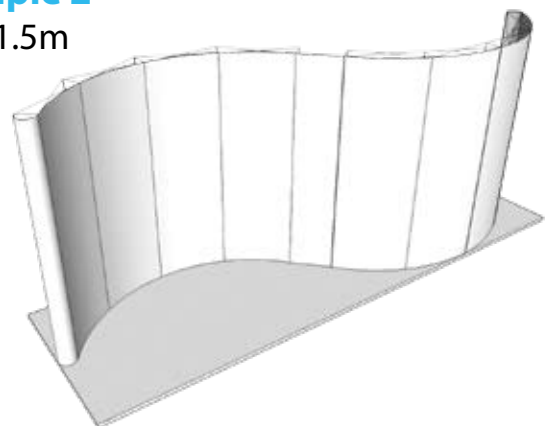
Exemple 1

8.5m x 1m



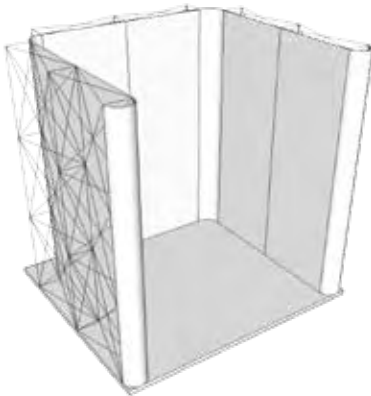
Exemple 2

5m x 1.5m



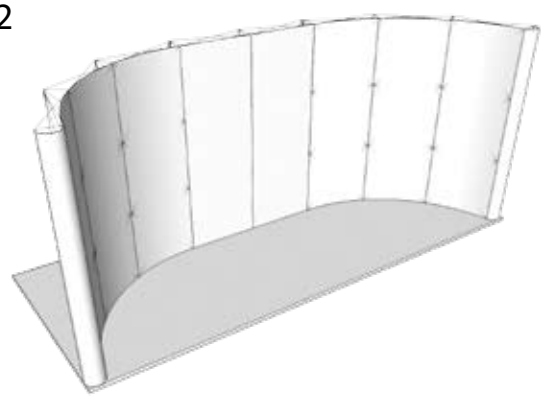
Exemple 3

3.5m x 3.5m



Exemple 4

5.5 x 2



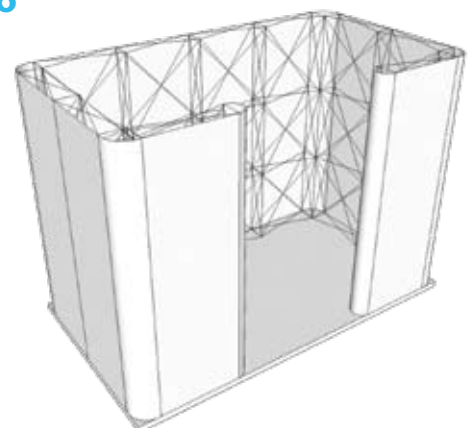
Exemple 5

4.5 x 3.5



Exemple 6

3.5m x 2m

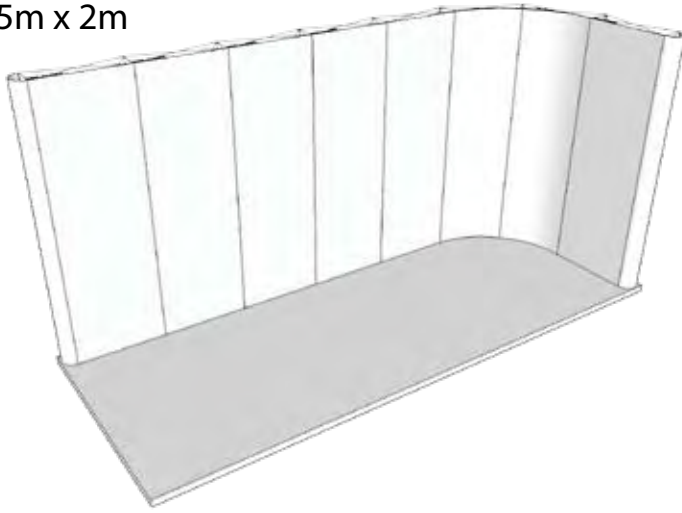


Total Eclipse

Total Eclipse Exemples de configurations

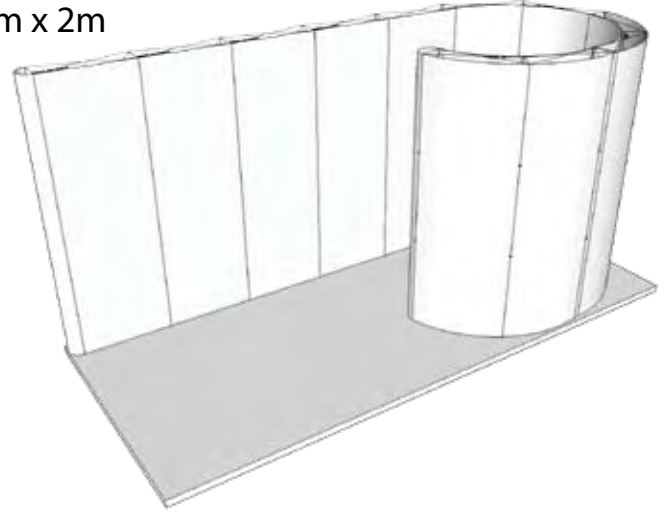
Exemple 7

5m x 2m



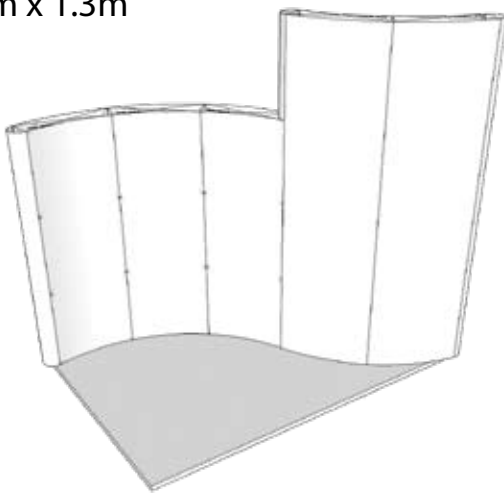
Exemple 8

5m x 2m



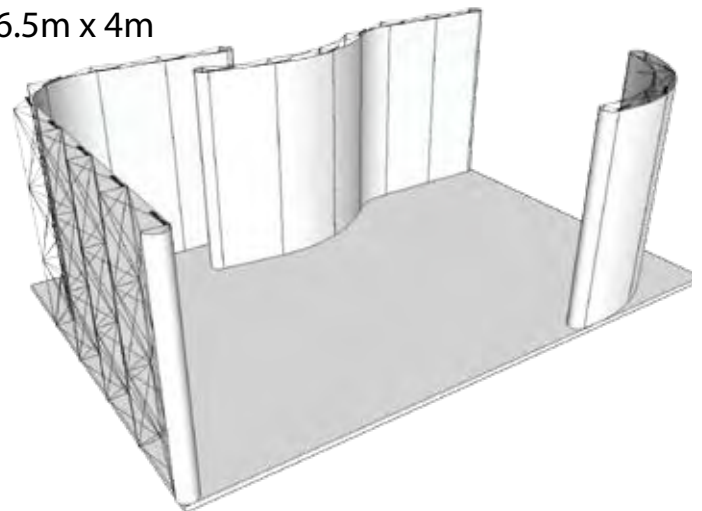
Exemple 9

4.3m x 1.3m



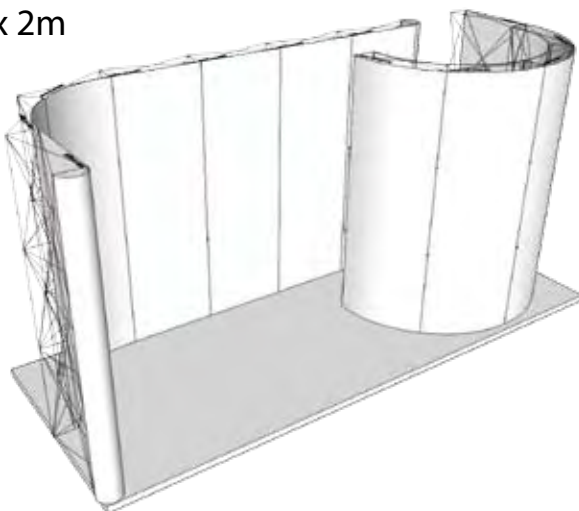
Exemple 10

6.5m x 4m



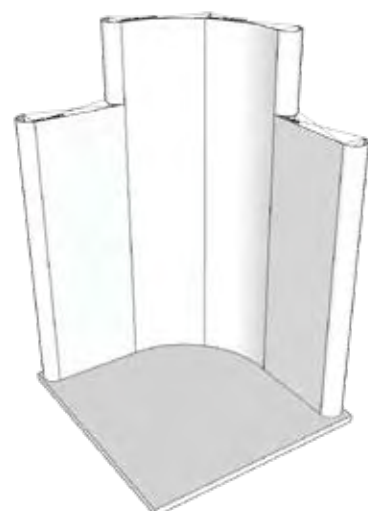
Exemple 11

5m x 2m



Exemple 12

2m x 2m

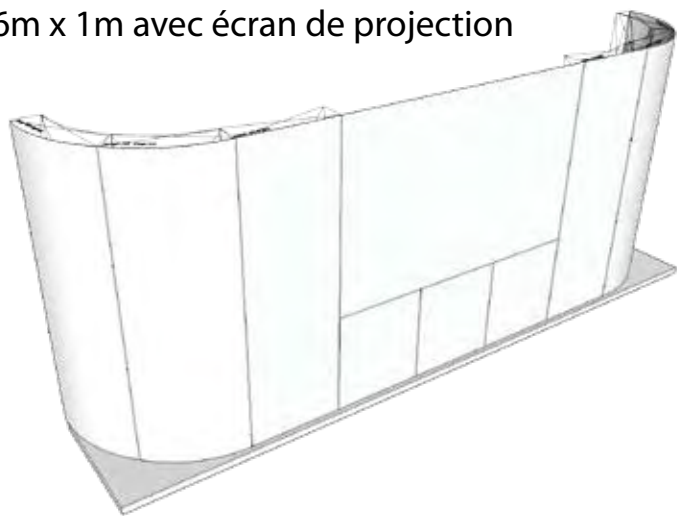


Total Eclipse

Total Eclipse Exemples de configurations

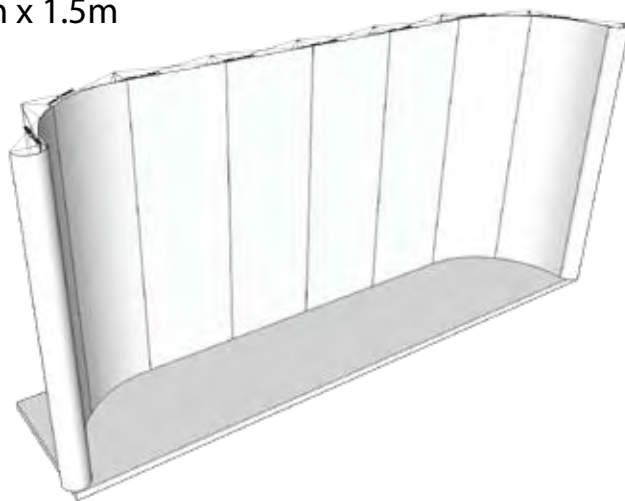
Exemple 13

6m x 1m avec écran de projection



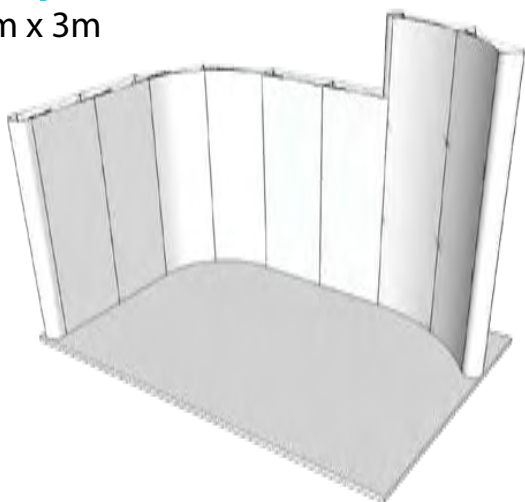
Exemple 14

5m x 1.5m



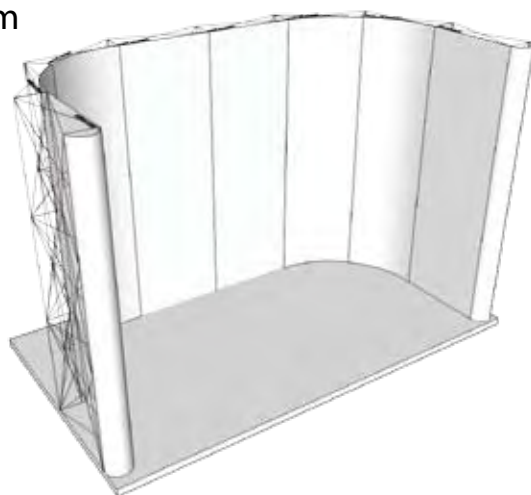
Exemple 15

4.5m x 3m



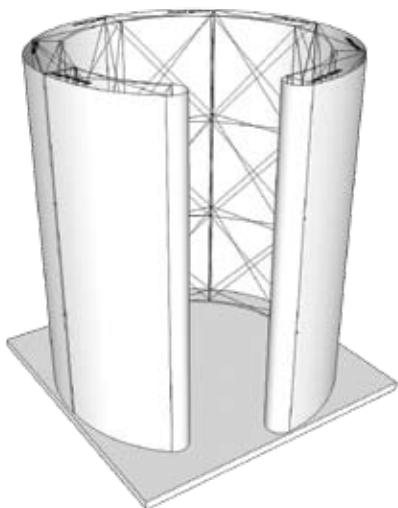
Exemple 16

3.5m x 2m



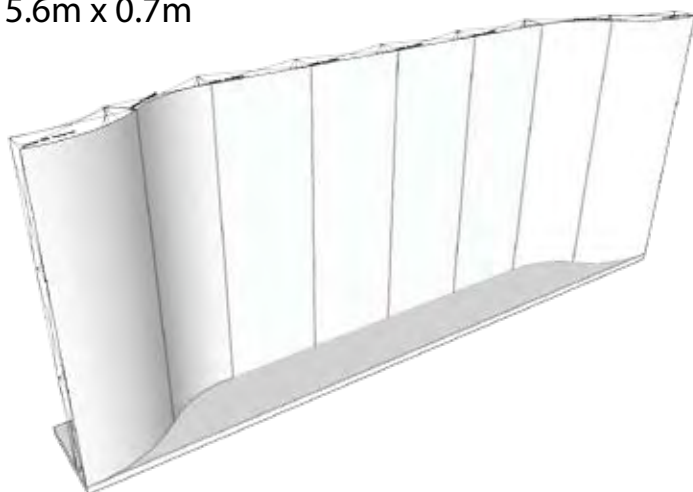
Exemple 17

2m x 2m



Exemple 18

5.6m x 0.7m



Dimensions (mm)

Description	Recto	Verso	Extrémités
Droit	740	740	400
Courbe	700	795	400
45° coin	682	837	400

Conseils

Recommandations de finition pour les visuels

Lamination à froid	Epaisseur
Impression sur polyester stoplight 300μ	300 mic
Anti-scratch pressure- sensitive laminate	150 mic
Lamination à chaud	
Papier	120 g
Lamination grainée sur visuel	150 mic
Film thermique dos opaque	220 mic

Dimensions au sol sans les extrémités (mm)

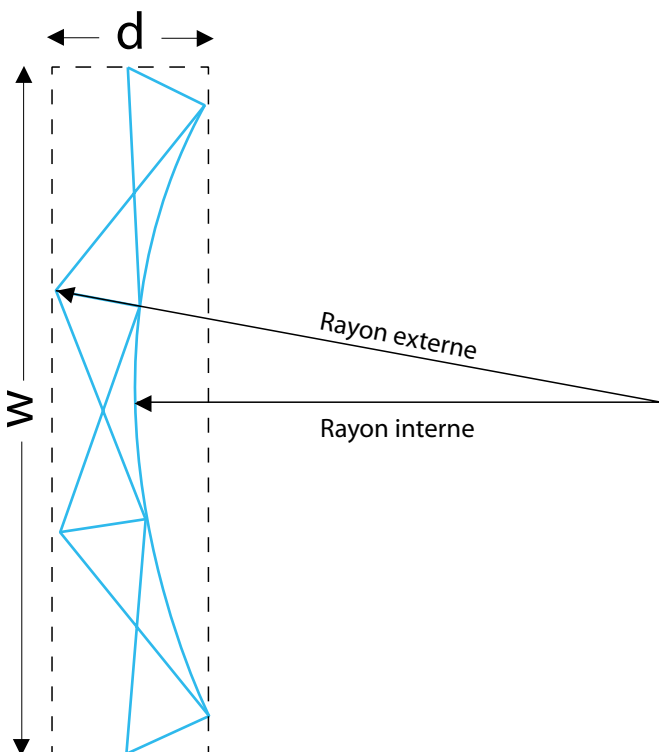
Description	w	d
Droit	780	190
Courbe	760	200
45° coin	786	175

Rayon Courbe (mm)

	Intérieur	Extérieur
Courbe	1540	1730
45° coin	810	1000

Poids des composants

Element	Poids
1 Module haut	0.50
2 Module haut	0.94
3 Module haut	1.38
4 Module haut	1.82
Barre magnétique	0.22
Kit d'accroche	0.20



- Système très léger.
- Panneaux de 30mm d'épaisseur pour une excellente stabilité.
- Temps d'assemblage inférieur à 2 minutes.
- Possibilité de fixer des produits ou des visuels avec du velcro.
- Accessoires : il est possible d'intégrer des comptoirs, des podiums et des étagères.
- Simples à transporter : la plupart de ces éléments rentrant dans le coffre d'une voiture standard.
- Sur mesure : des configurations spéciales sont réalisables avec des formats de panneau maxi de 2 M de haut x 1 M de large.



Le classic 12 panneaux avec table et étagères (réf. 102)



Les panneaux recouverts de Nylon permettent de fixer des visuels ou des produits avec du velcro



Un système (réf. 102) avec table




Un système avec 4 panneaux de 1 M x 2 M, installé en moins d'une minute

Panneaux Pliants Portatifs
Coloris standard des panneaux et profilés




Beige
Pantone 148



Jaune
Pantone 107



Safran
Pantone 123



Rouge
Pantone 185



Bordeaux
Pantone 235



Vert foncé
Pantone 350



Vert forêt
Pantone 348



Vert clair
Pantone 347



Turquoise
Pantone 305



Bleu pacifique
Pantone 542



Bleu clair
Pantone 301




Bleu royal
Pantone Reflex Blue



Bleu acier
Pantone 302




Bleu marine
Pantone 282



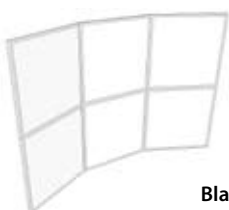
Gris métal
Pantone 422



Gris foncé
Pantone 533



Noir



Blanc



Jaune




Rouge



Vert foncé



Vert clair



Bleu clair



Bleu foncé



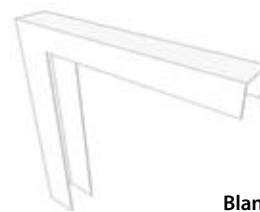
Bleu moyen-



Gris

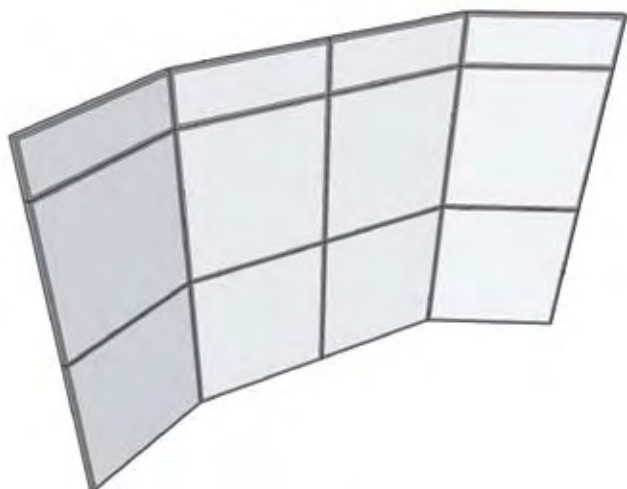


Noir



Blanc


Kit Référence : 102



Description	Réf	Tarif H.T.
Système	fo-102-kt	nous consulter
Sac de transport	fo-102-bg	nous consulter

Spécifications		
Poids total (kg)	17	
Structure fermée (mm)	914 x 298 x 787	
Dimensions (mm)	Largeur	Hauteur
Panneau principal & cadre	780	855
Panneau supérieur & cadre	780	270
Panneau principal	731	807
Panneau supérieur	731	225

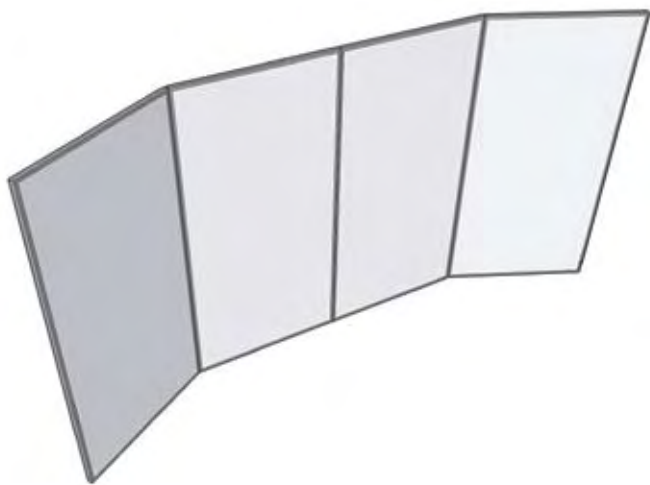
Kit Référence : 105



Description	Réf	Tarif H.T.
Système	fo-105-kt	nous consulter
Sac de transport	fo-105-bg	nous consulter

Spécifications		
Poids total (kg)	14	
Structure fermée (mm)	876 x 216 x 787	
Dimensions (mm)	Largeur	Hauteur
Panneau principal & cadre	780	855
Panneau supérieur & cadre	780	270
Panneau principal	731	807
Panneau supérieur	731	225

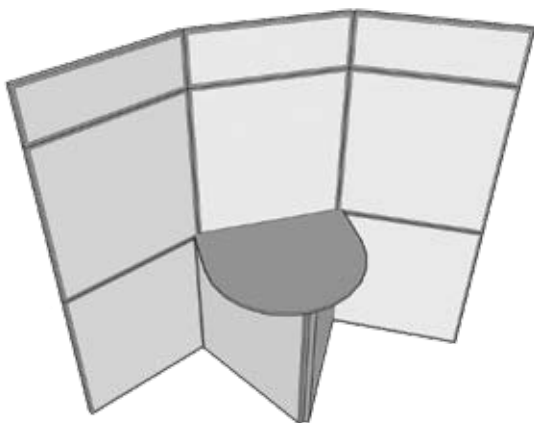
Kit Référence : 199



Description	Réf	Tarif H.T.
Système	fo-199-kt	nous consulter
Sac de transport	fo-199-bg	nous consulter

Spécifications		
Poids total (kg)	21	
Structure fermée (mm)	2057 x 127 x 1029	
Dimensions (mm)	Largeur	Hauteur
Panneau principal & cadre	1000	2000
Panneau principal	969	1969


Kit Référence : 176



Description	Réf	Tarif H.T.
Système	fo-176-kt	nous consulter
Sac de transport	fo-176-bg	nous consulter

Spécifications		
Poids total (kg)	17	
Structure fermée (mm)	876 x 289 x 787	
Dimensions (mm)	Largeur	Hauteur
Panneau principal & cadre	780	855
Panneau supérieur & cadre	780	270
Panneau principal	731	807
Dimensions interne panneau supérieur	731	225
Dimensions panneau & table	780	855

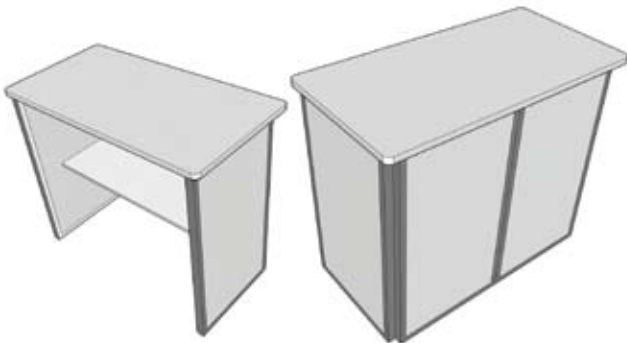
Kit Référence : 171



Description	Réf	Tarif H.T.
Système	fo-171-kt	nous consulter
Sac de transport	fo-171-bg	nous consulter

Spécifications		
Poids total (kg)	6	
Structure fermée (mm)	952 x 127 x 63	
Dimensions (mm)	Largeur	Hauteur
Panneau principal & cadre	627	933
Panneau principal	627	270
Panneau latéral & cadre	579	883
Panneau latéral	579	225

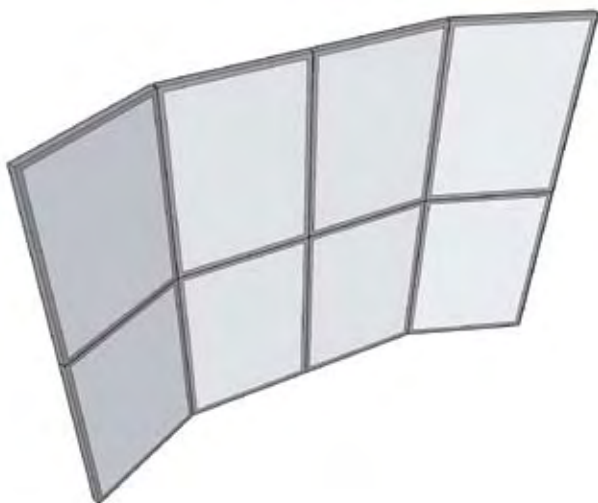
Kit Référence : 145 Table



Description	Réf	Tarif H.T.
Système	fo-145-kt	nous consulter
Sac de transport	fo-145-bg	nous consulter

Spécifications		
Poids total (kg)	13	
Structure fermée (mm)	1143 x 203 x 559	
Dimensions (mm)	Largeur	Hauteur
Face avant de la table cadre & profil	1016	914
Panneau de côté	507	914
Dimensions panneaux face avant sans profil	433	868

Kit Référence : 704



Description	Réf	Tarif H.T.
Système	fo-704-kt	nous consulter
Sac de transport	fo-704-bg	nous consulter

Spécifications		
Poids total	17 Kg	
Structure fermée	1000 x 280 x 7000	
Dimensions	Largeur	Hauteur
Panneau principal & cadre	700	1000
Panneau latéral & cadre	650	950


Kit Référence : 703



Description	Réf	Tarif H.T.
Système	fo-703-kt	nous consulter
Sac de transport	fo-703-bg	nous consulter

Spécifications		
Poids total	14 Kg	
Structure fermée	1000 x 210 x 700	
Dimensions	Largeur	Hauteur
Panneau principal dimensions extérieur	700	1000
Panneau principal dimensions intérieur	650	950

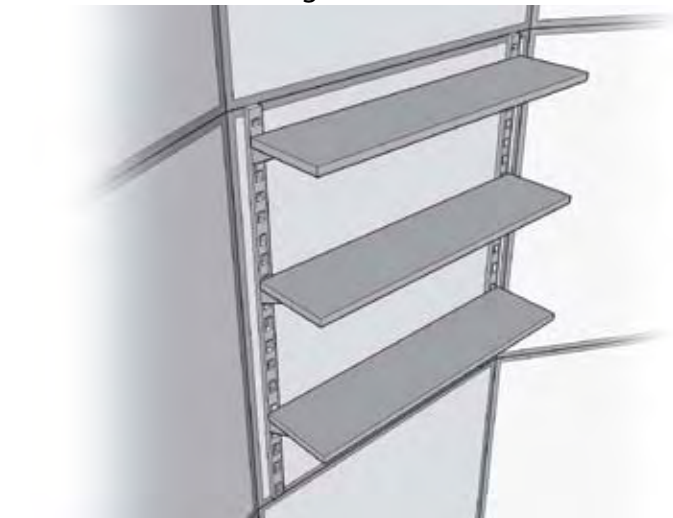
Kit Référence : 146 Table



Description	Réf	Tarif H.T.
Système	fo-146-kt	nous consulter
Sac de transport	fo-146-bg	nous consulter

Spécifications		
Poids total	5 Kg	
Structure fermée	876 x 89 x 787	
Dimensions	Largeur	Hauteur
Panneau principal dimensions extérieur	780	855
Panneau principal dimensions intérieur	706	807
Panneau latéral dimensions extérieur	610	855
Panneau latéral dimensions intérieur	576	807

Kit Référence : 151 Etagères



Description	Réf	Tarif H.T.
Système	fo-151-kt	nous consulter
Sac de transport	fo-151-bg	nous consulter

Spécifications	
Poids total	3 Kg
Structure fermée	855 x 60 x 160

Tél. 03.20.27.51.83
Fax. 03.20.27.34.84
Email : actepprint@actepprint.fr
Site. www.actepprint.fr

Zone Actifrancs
191 rue de Paris
59200 Tourcoing